

# Emissionen / Energie



## Alle Novaline Ofenmodelle

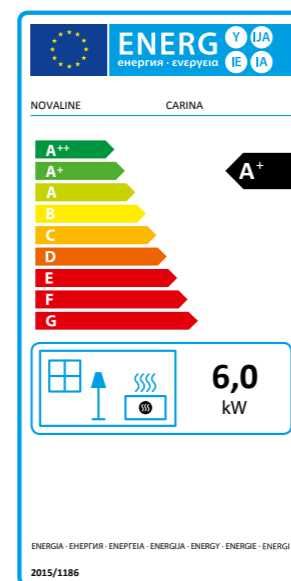
erfüllen die Anforderungen der 2. Stufe der BImSchV.

Bei der Herstellung legen wir besonderen Wert auf hochwertige Materialien und sorgfältige Verarbeitung.

Die ausgereifte Verbrennungstechnik sorgt für ein hervorragendes Abbrennverhalten und Flammenbild.

Um den Brennstoff Holz zu optimieren, werden heutzutage aus Sägeresten der Holzindustrie Holzbriketts hergestellt. Diese verfügen im Vergleich zu Waldholz über einen höheren Heizwert und sind selbstverständlich auch für die Befeu-erung von Novaline Kaminöfen geeignet.

Novaline Kaminöfen			
	Feinstaub in mg/m <sup>3</sup>	CO mg/m <sup>3</sup>	Wirkungsgrad in %
Aura, Aura Dea	23	791	78,5
Bermuda	30	967	81,7
Canto, Canto XS	36	774	81,5
Cantara	13	1250	81,0
Carina	17	1249	80,1
Donna	21	500	80,0
Fortuna	14	760	81,9
Fortuna XS	14	760	81,9
Gusto Back	19	591	79,0
Maestro	38	1158	78,7
Monte	23	1125	79
Perla XT	14	760	81,9
Picco XT	21	1082	84,3
Grenzwerte für Kaminöfen			
2.Stufe BImSchV (2015)	<40	<1250	>73,0
Din plus	<75	<1500	>75,0
15aB-VG	<52	<1650	>80,0
München/Regensburg	<75	<1500	-
LVR 2011 Schweiz	<75	<1500	-
Din EN 13240/CE	-	<12500	>50,0



## Energielabel

Die Angabe der Energieeffizienzklasse kann die Entscheidung beim Kauf eines Kaminofens unterstützen. Alle Novaline-Kaminöfen kommen mit einem Energielabel, welches die Energieklassifizierung auf einer Skala von A++ bis G anzeigt.



# NOVALINE



\* Bei Anschluß durch einen autorisierten Fachhändler.

Novaline Vertriebs GmbH  
Rosenstrasse 38  
D-74321 Bietigheim-Bissingen

Telefon +49 (0) 71 42 / 99 38 0 - 0  
Fax +49 (0) 71 42 / 99 38 0 - 29  
Internet [www.novaline.org](http://www.novaline.org)  
E-Mail [info@novaline.org](mailto:info@novaline.org)






Ihr Fachhändler

Preisliste 05/2019


Alle Angaben ohne Gewähr. Technische Änderungen vorbehalten. Drucktechnisch bedingte Farbabweichungen möglich. Die verwendeten Bilder, Illustrationen, Maßzeichnungen und Texte unterliegen dem Copyright der Novaline Vertriebs GmbH, 74321 Bietigheim-Bissingen, und dürfen von Dritten nicht ohne schriftliche Genehmigung verwendet werden.

Sämtliche Lieferungen zzgl. Versandkosten.  
Alle Angaben ohne Gewähr. Technische Änderungen vorbehalten. Drucktechnisch bedingte Farbabweichungen möglich.  
Die verwendeten Bilder, Illustrationen, Maßzeichnungen und Texte unterliegen dem Copyright der Novaline Vertriebs GmbH, 74321 Bietigheim-Bissingen, und dürfen von Dritten nicht ohne schriftliche Genehmigung verwendet werden.  
Bitte beachten Sie unsere AGB auf [www.novaline.org](http://www.novaline.org).

				Preis € ohne MwSt	Preis € inkl. 19% MwSt	
	<b>AURA DEA</b> 1807/530/530 Art.-Nr.: 1-092 Moonstone: 1-092-1 Glacier: 1-092-2	„Keranova“ Speicherkeramik- verkleidung wahlweise in Moon- stone oder Glacier Korpus in Stahl schwarz Feuerraumscheibe 700 mm	hinten 150 mm  Zuluftstutzen 120 mm	7 kW	3.634,00	4.325,00
	<b>Speicherblock AMS</b> Art.-Nr.: 1-092-3	AMS Speicherstein Accumulation Modul System aus Feuerbeton (50 kg)			291,00	346,00
	<b>AURA</b> 1403/530/530 Art.-Nr.: 1-060	Scheibenhöhe 70 cm Zweifach-Verschluss Raumluftunterstützend Korpus schwarz Schamotte - Brennkammer	oben/hinten 150 mm  Zuluftstutzen 120 mm	7 kW	2.533,00	3.014,00
	<b>AURA Keramik</b> 1403/530/530 Art.-Nr.: 1-064	Scheibenhöhe 70 cm Zweifach-Verschluss Seitenverkleidung Keramik weiß Raumluftunterstützend Schamotte - Brennkammer	oben/hinten 150 mm  Zuluftstutzen 120 mm	7 kW	3.004,00	3.575,00
	<b>Topplatte</b> Art.-Nr.: 1-060-1 Art.-Nr.: 1-060-2	Topplatte Keramik weiß oder Shanxi Black	50 mm stark		297,00	353,00
	<b>Drehteller</b> zu Aura Art.-Nr.: 1-060-3	Drehteller inkl. Drehstutzen			255,00	303,00


	<b>BERMUDA</b> 1190/559/565 Art.-Nr.: 1-002-2	2-Seiten-Einsicht Zweifach-Verschluss Korpus schwarz Raumluftunterstützend Schamotte - Brennkammer	oben/hinten 150 mm  Zuluftstutzen 120 mm	7 kW	2.797,00	3.328,00
	<b>Topplatte</b> Art.-Nr.: 1-002-1-1 Art.-Nr.: 1-002-1-2 Art.-Nr.: 1-107-1	Topplatte aus Serpentinsteine, Shanxi Black oder Woodstone	40 mm stark		280,00	333,00


	<b>CANTO AMS</b> 1506/423/423 Art.-Nr.: 1-061	Eckmodell mit Stahlfronten separate Holzfachtüre Korpus schwarz Raumluftunterstützend Schamotte - Brennkammer	oben/hinten 150 mm  Zuluftstutzen 120 mm	6 kW	2.523,00	3.002,00
	<b>CANTO AMS GLAS</b> 1506/423/423 Art.-Nr.: 1-062	Eckmodell mit Glasfronten separate Holzfachtüre Korpus schwarz Raumluftunterstützend Schamotte - Brennkammer	oben/hinten 150 mm  Zuluftstutzen 120 mm	6 kW	2.844,00	3.384,00
	<b>Speicherblock AMS</b> Art.-Nr.: 1-062-1	AMS Speicherstein Accumulation Modul System aus Feuerbeton (50 kg)			291,00	346,00
	<b>NEUHEIT!</b> <b>CANTO XS</b> 1200/423/423 Art.-Nr.: 1-083	Eckmodell mit Stahlfronten separate Holzfachtüre Korpus schwarz Raumluftunterstützend Schamotte - Brennkammer	oben/hinten 150 mm  Zuluftstutzen 120 mm	6 kW	2.243,00	2.669,00


				Preis € ohne MwSt	Preis € inkl. 19% MwSt	
	<b>CANTARA</b> 1325/400/400 Art.-Nr.: 1-063	Korpus schwarz Glasfront schwarz Selbstverriegelnde Türe Raumluftunabhängig nach DIBt Beton - Brennkammer	oben/hinten 150 mm  Zuluftstutzen 120 mm	6 kW	2.450,00	2.915,00
	<b>Topplatte</b> Art.-Nr.: 1-063-1 Art.-Nr.: 1-063-2	Schwarze Glastopplatte offen oder geschlossen			221,00	263,00


	<b>CARINA</b> 1080/530/390 Art.-Nr.: 1-073	Verkleidung in Woodstone, Marmory White, Shanxi Black oder Speckstein Korpus schwarz Selbstverriegelnde Türe Raumluftunterstützend Vermiculite - Brennkammer	oben/hinten 150 mm  Zuluftstutzen 100 mm	5,5 kW	2.146,00	2.554,00
	<b>CARINA S</b> 1050/440/390 Art.-Nr.: 1-074	Stahlausführung Korpus schwarz Selbstverriegelnde Türe Raumluftunterstützend Vermiculite - Brennkammer	oben/hinten 150 mm  Zuluftstutzen 100 mm	5,5 kW	1.536,00	1.828,00


	<b>DONNA S</b> 1330/436/405 Art.-Nr.: 1-072	Topplatte und Seitenteile aus Stahl. Korpus schwarz Raumluftunterstützend Vermiculite - Brennkammer	oben/hinten 150 mm  Zuluftstutzen 100 mm	6 kW	<b>ABVERKAUF!</b>	
	<b>Speicherblock AMS</b> Art.-Nr.: 1-072-1	AMS Speicherstein Accumulation Modul System aus Feuerbeton (ca. 25 kg)			2.007,00	2.388,00
	<b>DONNA S mit Stein- verkleidung</b> 1360/530/405 Art.-Nr.: 1-077	Ausführung wie „DONNA S“ Steinverkleidung in Shanxi Black, Speckstein oder Marmory White	oben/hinten 150 mm  Zuluftstutzen 100 mm	6 kW	<b>ABVERKAUF!</b>	
	<b>Speicherblock AMS</b> Art.-Nr.: 1-072-1	AMS Speicherstein Accumulation Modul System aus Feuerbeton (ca. 25 kg)			92,00	109,00


	<b>FORTUNA</b> 1520/605/445 Art.-Nr.: 1-076	„Keranova“-Brennkammer „Keranova“ Topplatte schwarz oder weiß (ca. 40 kg) Selbstschließende Türe Korpus schwarz Raumluftunterstützend	oben/hinten 150 mm  Zuluftstutzen 100 mm	7 kW	<b>ABVERKAUF!</b>	
	<b>Speicherblock AMS</b> Art.-Nr.: 1-076-3	AMS Speicherstein Accumulation Modul System aus Feuerbeton (ca. 40 kg)			258,00	307,00


	<b>FORTUNA XS</b> 1420/510/445 Art.-Nr.: 1-082	„Keranova“-Brennkammer „Keranova“ Topplatte (ca. 35kg) Selbstschließende Türe Korpus schwarz Raumluftunterstützend	oben/hinten 150 mm  Zuluftstutzen 100 mm	7 kW	2.555,00	3.040,00
	<b>Speicherblock AMS</b> Art.-Nr.: 1-082-3	AMS Speicherstein Accumulation Modul System aus Feuerbeton (ca. 20 kg)			132,00	157,00

				Preis € ohne MwSt	Preis € inkl. 19% MwSt	
	<b>GUSTO BACK</b> 1300/572/418 Art.-Nr.: 1-057 Art.-Nr.: 1-057-3	Seitenteile und Topplatte (60 mm) in Serpentino oder Elfenbein Zweifach-Verschluss Korpus schwarz Raumluftunterstützend Schamotte - Brennkammer	oben/hinten 150 mm  Zuluftstutzen 120 mm	8 kW	3.103,00	3.692,00
	<b>Edelstahlschale</b> Art.-Nr.: 1-057-1	Backen einfacher gemacht! Spülmaschinenfest			63,00	75,00
	<b>Lavastein</b> Art.-Nr.: 1-057-2	Ideal zum Backen und Aufbacken von Brötchen, Pizza, Baguette uvm.			50,00	59,00
	<b>Drehteller</b> Art.-Nr.: 1-047-1	Drehteller inkl. Drehstutzen			299,00	356,00

	<b>MAESTRO AMS</b> 1600/490/490 Art.-Nr.: 1-054	Panoramacheibe, separate Holzfachtüre Zweifach-Verschluss Korpus schwarz Raumluftunterstützend Schamotte - Brennkammer	oben/hinten 150 mm  Zuluftstutzen 120 mm	8 kW	2.649,00	3.152,00
	<b>Speicherblock AMS</b> Art.-Nr.: 1-054-1	AMS Speicherstein Accumulation Modul System aus Feuerbeton (80 kg)			396,00	471,00

	<b>MONTE AMS</b> 1615/515/545 Art.-Nr.: 1-042	Korpus & Seitenteile aus Stahl Dreifach-Verschluss Korpus schwarz Raumluftunterstützend Schamotte - Brennkammer	oben/hinten 150 mm  Zuluftstutzen 100 mm	7 kW	3.048,00	3.627,00
	<b>Speicherblock AMS</b> Art.-Nr.: 1-042-2	AMS Speicherstein Accumulation Modul System aus Feuerbeton (60 kg)			351,00	418,00

	<b>PERLA XT</b> 1235/470/470 Art.-Nr.: 1-079	drehbar 360° Korpus schwarz Raumluftunterstützend Keranova - Brennkammer weiß Selbstschließende Türe	oben/hinten 150 mm  Zuluftstutzen 120 mm	7 kW	2.380,00	2.832,00
	<b>Topplatte</b> Art.-Nr.: 1-040-1 Art.-Nr.: 1-040-2 Art.-Nr.: 1-040-5	Topplatte in Serpentino, Shanxi Black oder Elfenbein	70 mm stark		310,00	369,00

	<b>PICCO XT</b> 1100/390/343 Art.-Nr.: 1-080	Korpus schwarz Raumluftunterstützend Vermiculite - Brennkammer Selbstverriegelnde Türe	oben/hinten 120 mm  Zuluftstutzen 100 mm	4 kW	1.620,00	1.928,00
	<b>Topplatte</b> Art.-Nr.: 1-065-2 Art.-Nr.: 1-065-3	Topplatte in Shanxi Black oder Elfenbein	30 mm stark		174,00	207,00